

I FEEL
SLOVENIA

LETNA PUBLIKACIJA

TURIZEM V ŠTEVILKAH 2022

#ifeelsLOVEnia
#myway



www.slovenia.info

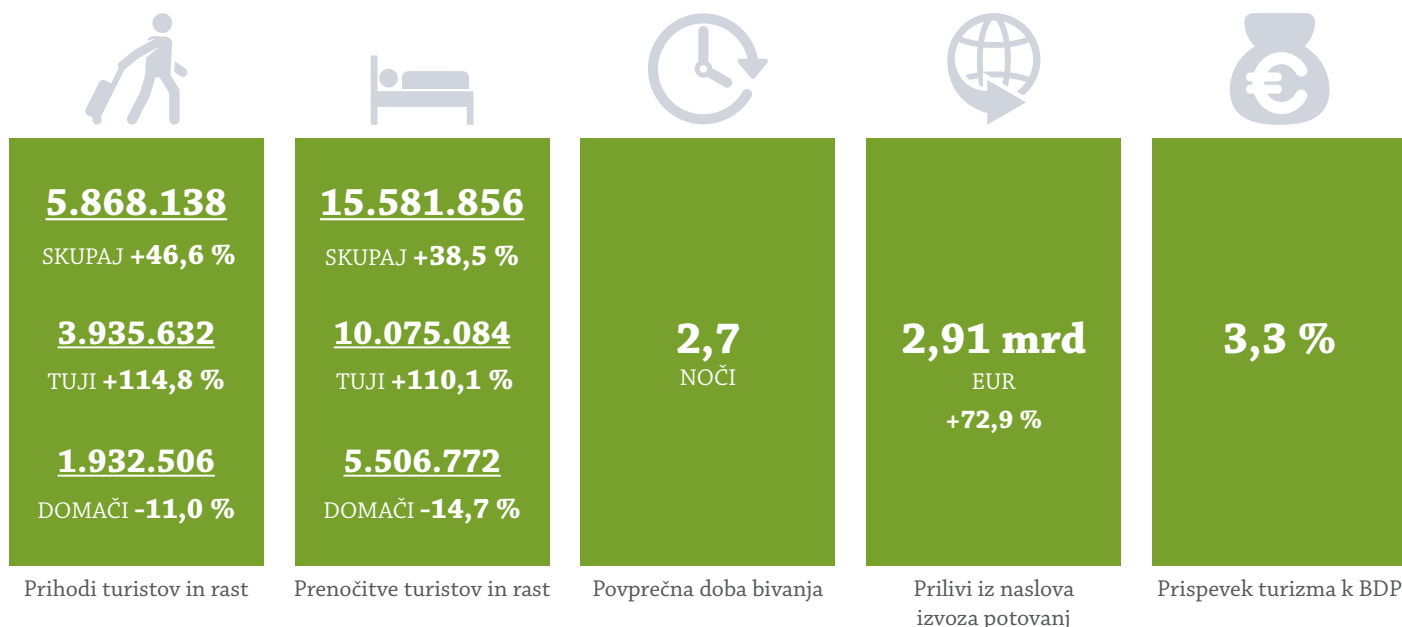
TURIZEM V ŠTEVILKAH

je publikacija, ki jo letno izdaja Slovenska turistična organizacija. V njej so zajeti ključni statistični podatki in analize, ki omogočajo pregled preteklega turističnega leta v Sloveniji. Temeljni vir podatkov za publikacijo so statistični podatki, ki jih pridobiva in objavlja Statistični urad Republike Slovenije.

Slovenski turizem se je s turističnim prometom realiziranim v letu 2022 močno približal številkam rekordnega leta 2019. Zbeležili smo 15,6 milijonov prenočitev, kar je za 39 % več kot leta 2021, ter 5,9 milijonov prihodov, kar predstavlja 47 % rast glede na prejšnje leto.

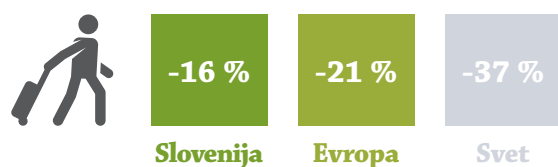
Izdaja Turizma v številkah omogoča splošen pregled turističnega leta v Sloveniji, daje pa tudi splošno sliko po letnih časih in makro destinacijah. Glede na letni čas se vrstni red najbolj obiskanih krajev in struktura gostov spreminjata, več podatkov pa je na voljo po različnih poglavjih.

- 03 Uvodnik
- 05 Pregled leta
- 06 Pregled Slovenije
- 07 Mednarodni turizem
- 08 Turizem v Sloveniji
- 13 Makro destinacije
- 14 Sezone
- 22 Zelena shema slovenskega turizma
- 28 Digitalno trženje
- 30 Dogodki in aktivnosti
- 31 Top trgi
- 37 Osnovne opredelitve v turizmu



Upad mednarodnih prihodov turistov

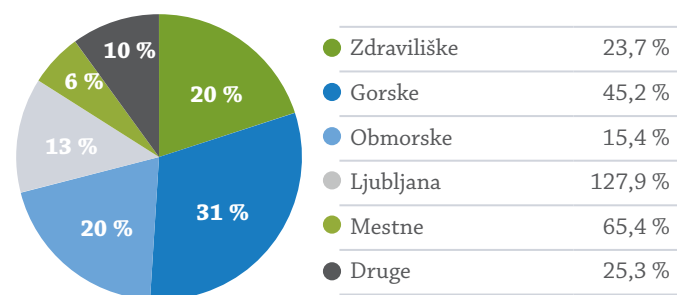
*v primerjavi z letom 2019



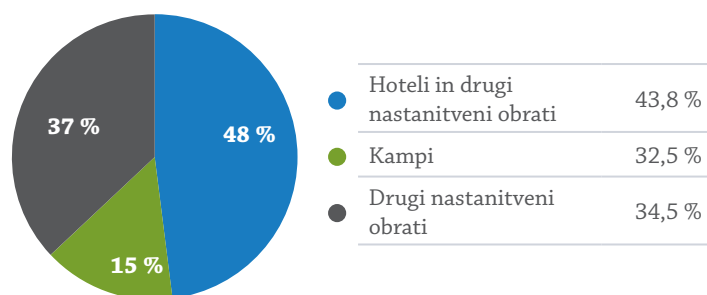
Število in delež zaposlenih v turizmu



Deleži prenočitev in rast po vrstah občin 2022/2021



Deleži prenočitev in rast po vrstah nastanitvenih obratov 2022/2021



Občine z največ prenočitvami

1	Ljubljana	1.973.981
2	Piran/Pirano	1.824.898
3	Bled	959.084

Tuji trgi z največjim številom prenočitev in stopnje rasti 2022/2021

Nemčija	1.797.858	67,9
Italija	916.262	159,2
Avstrija	885.286	104,2
Nizozemska	627.815	98,8
Češka	569.200	71,9
Top tuji trgi skupaj	4.796.421	

Podatki o Sloveniji

Vir: Vlada RS, 2022, eKataster jam, 2022

Površina	20.273 km ²
Dolžina obale	46,6 km
Število prebivalcev	2.110.547 povprečna starost = 43,9 leta
Gostota poselitve (št. preb./km ²)	104,0 preb./km ²
Glavno mesto	Ljubljana
Število naselij	6.036
Valuta	Evro
Sosednje države	Italija, Avstrija, Hrvaška, Madžarska
Oblika vladavine	Parlamentarna republika
Uradni jeziki	slovenščina, italijanščina, madžarščina
Religija	58 % rimskokatoliška (popis prebivalstva 2002)
Prazniki, ki so tudi dela prosti dnevi	1., 2. januar, 8. februar, Velikonočni ponedeljek, 27. april, 1., 2. maj, 25. junij, 15. avgust, 31. oktober, 1. november, 25. december, 26. december
Najvišji vrh	Triglav 2864 m
Število kraških jam, najdaljša urejena kraška jama	14.851 jam, 24.120 = Postojnska jama
Največje naravno jezero	Cerkniško jezero (presihajoče), 26 km ²
Število zavarovanih območij narave, površina zaščitenih območij, pokritost z gozdom	1 narodni park, 3 regijski parki, 46 krajinskih parkov, 1 strogi naravni rezervat, 56 naravnih rezervatov in 1164 naravnih spomenikov; zavarovana območja narave obsegajo 13 % površine države
Km vodnih tokov, najdaljša reka	26.600 km vodnih tokov, Sava
Povprečna mesečna bruto plača	1.969,59 EUR
BDP in BDP na prebivalca	58.989 milijonov EUR; 27.975 EUR BDP/preb.
Mednarodna letališča, km železniških prog, km cest	3 mednarodna letališča, 12 športnih letališč, 2.177,5 km = dolžina železniške mreže, 38.990,19 km vzdrževanih cest
Turistične znamenitosti pod UNESCO dediščino	Naravna dediščina: Škocjanske jame, Prvinski bukovi gozdovi: Pragozd Krokar in Snežnik-Ždrocle, Kulturna dediščina: Dediščina živega srebra - Idrija, Prazgodovinska kolišča okoli Alp - Ljubljansko barje, Dela Jožeta Plečnika v Ljubljani, Nesnovna dediščina človeštva: Škofjeloški pasijon, Obhodi kurentov, Klekljanje čipk, Suhozidna gradnja
Evropske destinacije odličnosti v Sloveniji	Dolina Soče, Solčavsko, Reka Kolpa, Idrija, Laško, Brda, Koper, Podčetrtek, Kranj

Občine z največjim številom prebivalcev

Ljubljana	293.845
Maribor	112.564
Kranj	56.888
Koper/Capodistria	53.563
Celje	48.777
Novo mesto	37.746
Domžale	37.179
Velenje	33.575
Nova Gorica	31.841
Kamnik	29.856

Slovenija v svetu

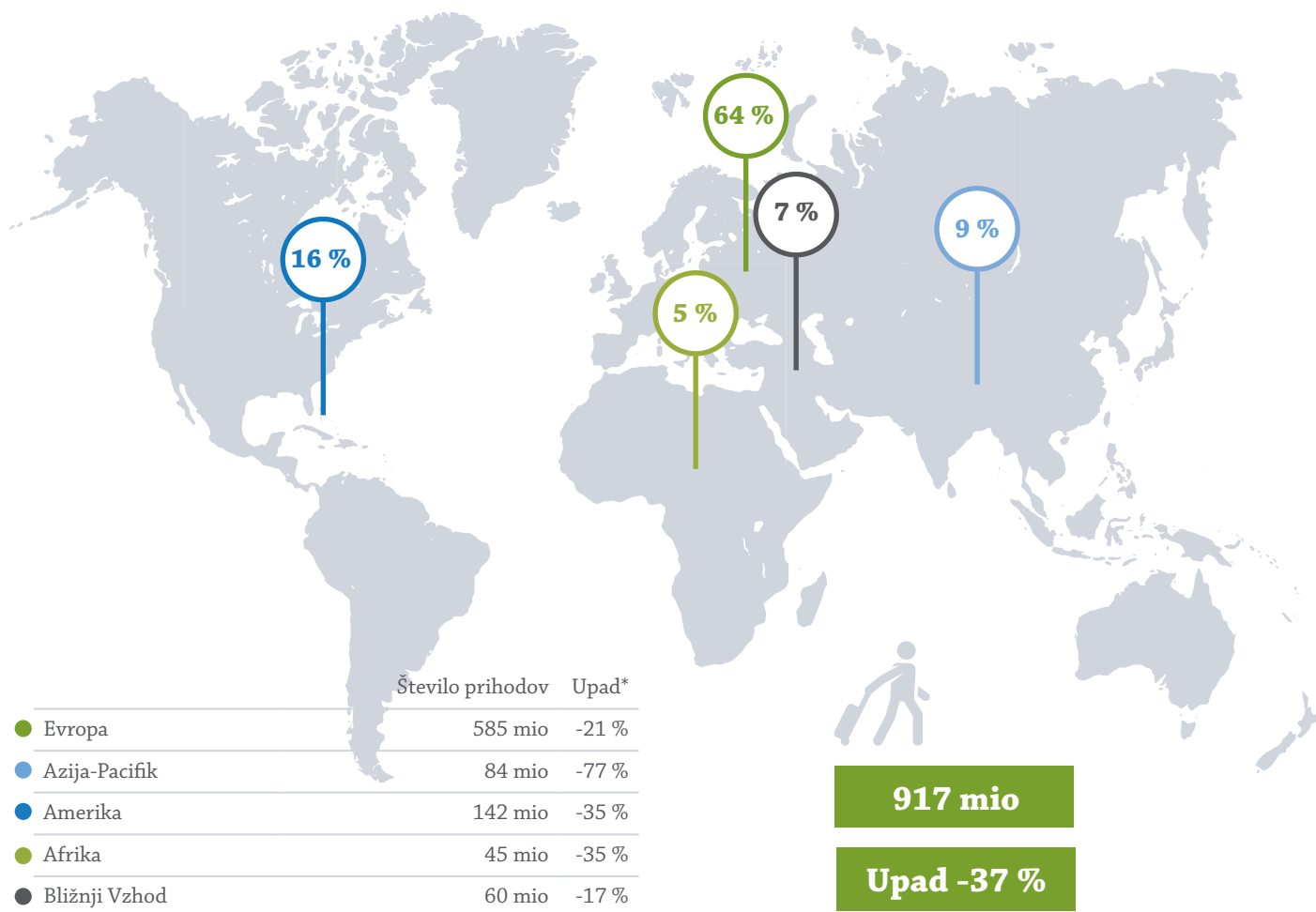
Indeks razvoja turizma (Travel & Tourism Development Index): **39. mesto/136 držav**

Indeks globalne varnosti (Global Peace Index): **7. najbolj varna država na svetu/163 držav**

Indeks vpliva terorizma (Global Terrorism Index): **Delitev zadnjega, 93. mesta (države brez zaznanega vpliva terorizma)**

Vir: Global Peace Index 2021; Global Terrorism Index 2022; The Travel & Tourism Development Report 2022.

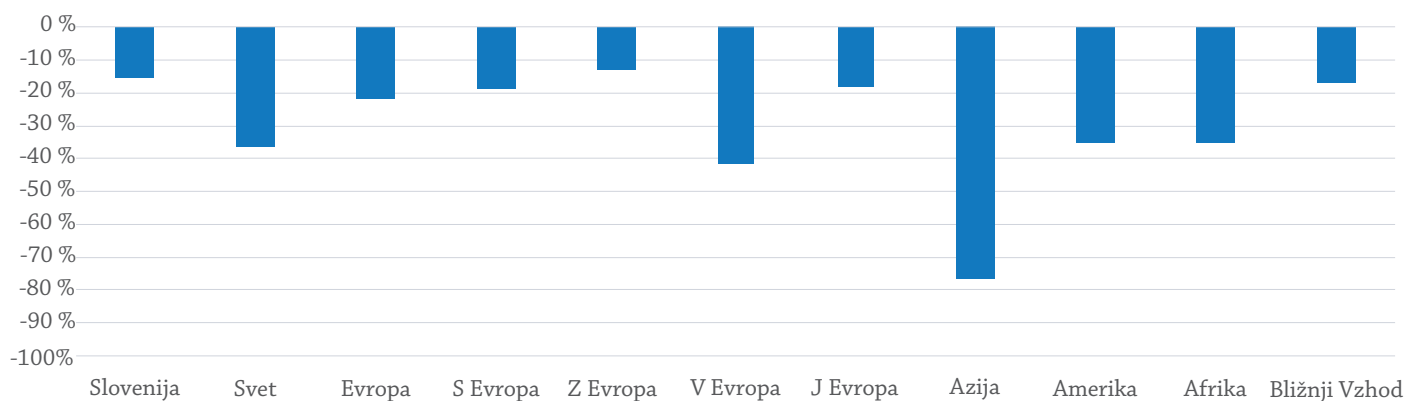
Prihodi mednarodnih turistov v svetovne regije



*primerjava upada mednarodnih prihodov 2022/2019

Mednarodni turistični prihodi in upad 2022/2019

Primerjava upada mednarodnih prihodov*



*primerjava upada mednarodnih prihodov 2022/2019

Dejavnika, ki prispevata k učinkovitemu okrevanju

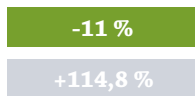
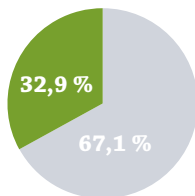
povečano zaupanje potnikov

odprava potovalnih omejitev



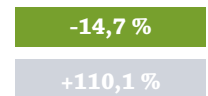
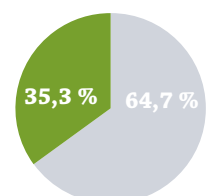
Prihodi turistov

**Deleži in rast prihodov
2022/2021**



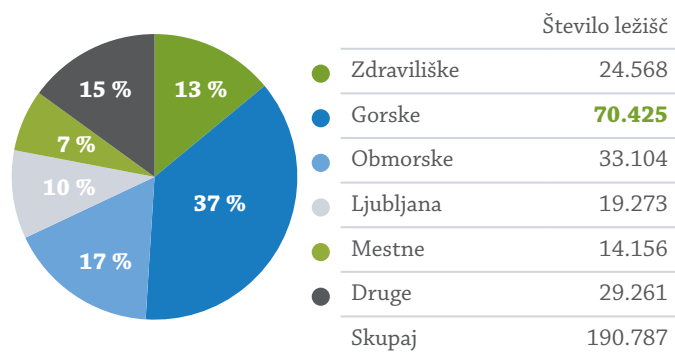
Prenočitve turistov

**Deleži in rast prenočitev
2022/2021**

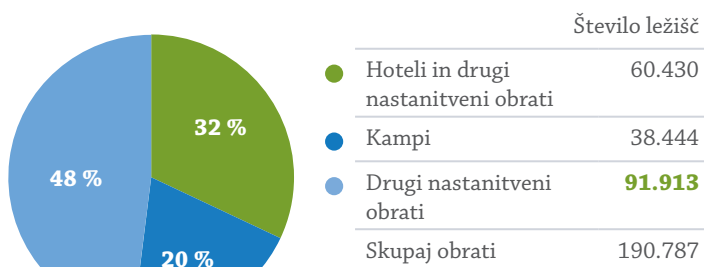


Tuji
Domači

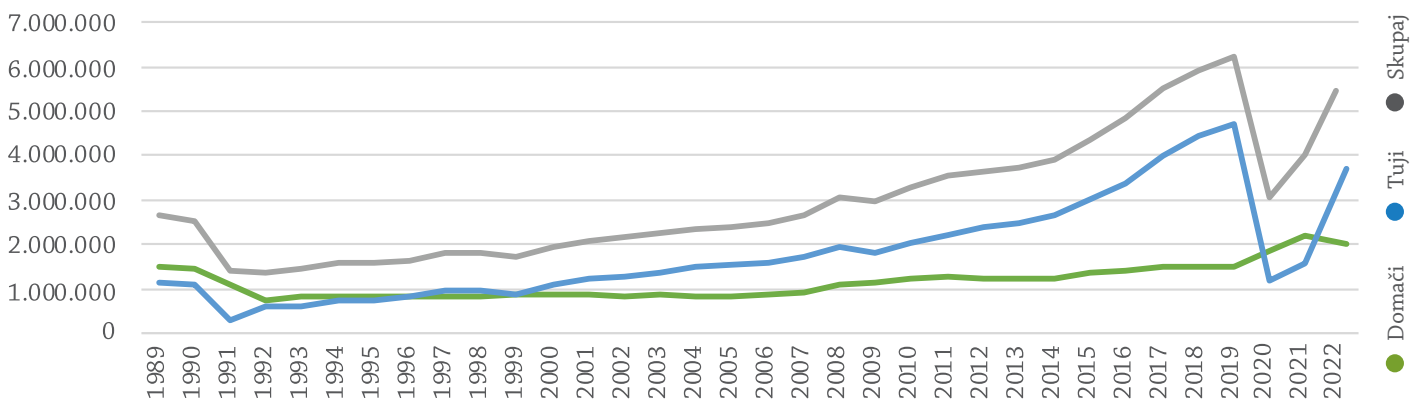
Delež ležišč po vrstah občin



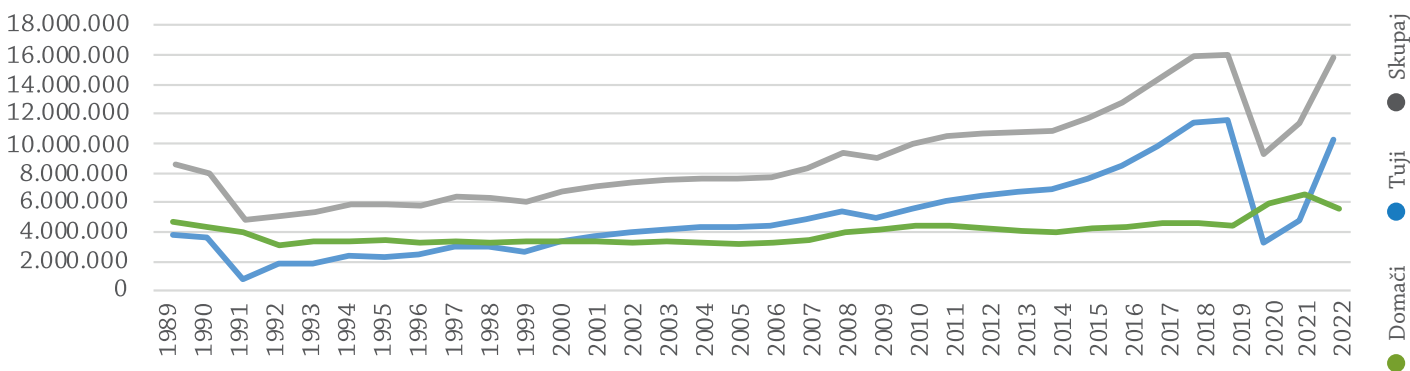
Delež ležišč po vrstah nastanitvenih obratov



Prihodi turistov 1989 - 2022



Prenočitve turistov 1989 - 2022



Potrošnja domačih in tujih turistov

Domači

104 EUR/dan

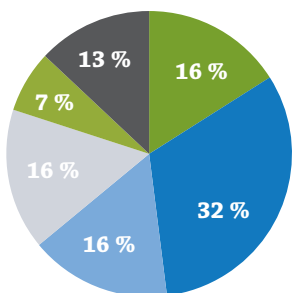
Tuji

187 EUR/dan

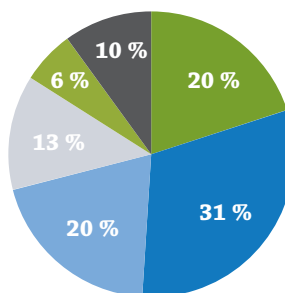
Turistična potovanja prebivalcev Slovenije, 2022*

Anketa o tujih turistih 2021/2022*

Prihodi in prenočitve po vrstah občin

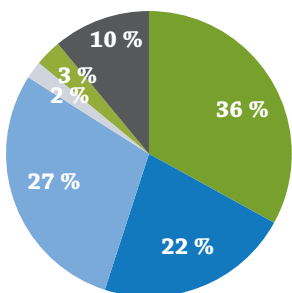


Število prihodov	
Zdraviliške občine	944.633
Gorske občine	1.864.192
Obmorske občine	959.719
Ljubljana	922.673
Mestne občine	437.258
Druge občine	739.663
Skupaj	5.868.138

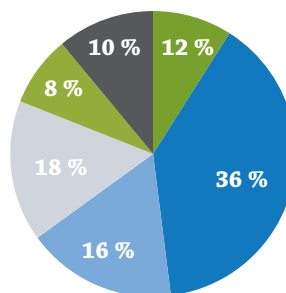


Število prenočitev	
Zdraviliške občine	3.160.232
Gorske občine	4.856.700
Obmorske občine	3.081.684
Ljubljana	1.973.981
Mestne občine	968.325
Druge občine	1.540.934
Skupaj	15.581.856

Prenočitve po vrstah občin



Domači	
Zdraviliške občine	1.958.578
Gorske občine	1.192.498
Obmorske občine	1.484.126
Ljubljana	130.315
Mestne občine	181.312
Druge občine	559.943
Skupaj	5.506.772



Tuji	
Zdraviliške občine	1.201.654
Gorske občine	3.664.202
Obmorske občine	1.597.558
Ljubljana	1.843.666
Mestne občine	787.013
Druge občine	9.80.991
Skupaj	10.075.084

● Zdraviliške ● Gorske ● Obmorske ● Ljubljana ● Mestne ● Druge



Občine z največjim številom prenočitev

Občina	Število prenočitev
Ljubljana	1.973.981
Piran/Pirano	1.824.898
Bled	959.084
Kranjska Gora	905.347
Bohinj	820.939
Brežice	666.698
Izola/Isola	566.449
Bovec	547.961
Moravske Toplice	537.719
Radovljica	440.480



Prenočitve po državah

Država	Število prenočitev	Delež
Domači	5.509.126	35,3 %
Nemčija	1.797.858	11,5 %
Italija	916.262	5,9 %
Avstrija	885.286	5,7 %
Nizozemska	627.815	4,0 %
Češka	569.200	3,7 %
Madžarska	513.759	3,3 %
Hrvaška	489.990	3,1 %
Francija	371.836	2,4 %
Poljska	358.753	2,3 %
Ostali	3.545.926	22,8 %

Vir: SURS, 2023. *Podatek samo za nastanjene v hotelih in podobnih obratih (EUR)
Več informacij o trgih najdete v [interaktivnem poročilu](#).

I FEEL
SLOVENIA

ZDAJ JE ČAS.
Za neskončne razglede.

Moja Slovenija

#ifeelsLOVEnia #mojaslovenija
www.slovenia.info

Prihodi in prenočitve tujih turistov 2022 po državah izvora	Prihodi turistov 2022	Delež (%)	Indeks 2022/2021	Prenočitve turistov 2022	Delež (%)	Indeks 2022/2021
iz Avstrije	362.566	9,21 %	211,70	885.285	8,79 %	204,21
iz Belgije	118.906	3,02 %	161,78	335.121	3,33 %	174,87
iz Bolgarije	24.630	0,63 %	219,79	48.214	0,48 %	190,26
iz Bosne in Hercegovine	62.488	1,59 %	176,14	170.934	1,70 %	156,58
s Cipra	1.829	0,05 %	283,13	5.174	0,05 %	244,75
iz Češke republike	208.096	5,29 %	171,60	569.146	5,65 %	171,93
iz Črne gore	10.738	0,27 %	232,78	30.914	0,31 %	207,59
iz Danske	25.605	0,65 %	264,79	74.315	0,74 %	275,15
iz Estonije	4.664	0,12 %	169,60	12.240	0,12 %	173,10
iz Finske	11.547	0,29 %	458,40	30.907	0,31 %	373,14
iz Francije	159.695	4,06 %	182,65	371.804	3,69 %	192,86
iz Grčije	12.490	0,32 %	263,22	49.415	0,49 %	284,75
iz Hrvaške	213.822	5,43 %	338,62	490.034	4,86 %	296,83
iz Irske	18.837	0,48 %	565,00	49.684	0,49 %	537,41
z Islandije	2.207	0,06 %	462,68	7.766	0,08 %	456,55
iz Italije	434.000	11,03 %	268,24	916.305	9,09 %	259,16
iz Latvije	6.480	0,16 %	198,71	15.857	0,16 %	167,16
iz Litve	9.194	0,23 %	194,38	21.834	0,22 %	193,98
iz Luksemburga	4.605	0,12 %	147,03	9.685	0,10 %	143,97
iz Madžarske	193.536	4,92 %	186,39	513.556	5,10 %	179,20
iz Severne Makedonije	20.880	0,53 %	182,21	68.423	0,68 %	162,42
z Malte	8.013	0,20 %	323,76	30.584	0,30 %	378,61
iz Nemčije	681.288	17,31 %	164,47	1.797.872	17,84 %	167,94
iz Nizozemske	203.320	5,17 %	188,86	627.815	6,23 %	198,78
iz Norveške	11.541	0,29 %	485,32	30.283	0,30 %	406,92
iz Poljske	148.297	3,77 %	179,55	358.753	3,56 %	184,56
iz Portugalske	13.084	0,33 %	245,16	41.731	0,41 %	209,19
iz Romunije	56.687	1,44 %	218,64	111.524	1,11 %	202,99
iz Ruske federacije	25.685	0,65 %	148,41	83.930	0,83 %	145,71
iz Slovaške	70.290	1,79 %	190,12	186.430	1,85 %	174,74
iz Srbije	118.115	3,00 %	266,11	326.392	3,24 %	214,58
iz Španije	63.260	1,61 %	220,33	156.485	1,55 %	214,67
iz Švedske	27.326	0,69 %	381,70	61.741	0,61 %	351,34
iz Švice	73.662	1,87 %	212,00	155.200	1,54 %	217,93
iz Turčije	17.855	0,45 %	326,84	54.618	0,54 %	250,56
iz Ukrajine	56.637	1,44 %	408,72	216.271	2,15 %	494,77
iz Združenega kraljestva	112.567	2,86 %	534,81	301.595	2,99 %	516,89
iz drugih evropskih držav	24.668	0,63 %	175,95	61.380	0,61 %	168,82
iz Južne Afrike	2.983	0,08 %	607,54	6.610	0,07 %	525,02
iz drugih afriških držav	6.911	0,18 %	232,85	23.988	0,24 %	238,19
iz Avstralije	19.965	0,51 %	853,21	44.985	0,45 %	775,60
z Nove Zelandije	3.329	0,08 %	516,93	7.243	0,07 %	405,09
iz drugih držav Oceanije	329	0,01 %	313,33	823	0,01 %	326,59
iz Izraela	38.674	0,98 %	431,29	125.601	1,25 %	507,99
iz Japonske	4.599	0,12 %	269,74	13.477	0,13 %	248,42
iz Kitajske	12.182	0,31 %	228,08	29.853	0,30 %	188,95
iz Koreje (Republika)	14.372	0,37 %	700,39	22.283	0,22 %	500,63
iz drugih azijskih držav	51.567	1,31 %	384,17	148.948	1,48 %	346,08
iz Brazilije	9.215	0,23 %	376,43	21.547	0,21 %	323,92
iz drugih držav J. in Sr. Amerike	17.346	0,44 %	327,53	42.085	0,42 %	278,12
iz Kanade	18.097	0,46 %	551,91	41.250	0,41 %	444,55
iz Združenih držav	116.943	2,97 %	300,93	267.128	2,65 %	280,33



Prihodi 2022 skupaj	Prenočitve 2022 skupaj
2.173.068	5.666.740
Prihodi 2022 domači	Prenočitve 2022 domači
565.308	1.452.249
Prihodi 2022 tuji	Prenočitve 2022 tuji
1.607.760	4.214.491



Prihodi 2022 skupaj	Prenočitve 2022 skupaj
1.149.189	3.506.236
Prihodi 2022 domači	Prenočitve 2022 domači
647.254	2.026.128
Prihodi 2022 tuji	Prenočitve 2022 tuji
501.935	1.480.108



Prihodi 2022 skupaj	Prenočitve 2022 skupaj
1.343.629	3.784.715
Prihodi 2022 domači	Prenočitve 2022 domači
530.782	1.627.712
Prihodi 2022 tuji	Prenočitve 2022 tuji
812.847	2.157.003



Prihodi 2022 skupaj	Prenočitve 2022 skupaj
1.202.252	2.624.165
Prihodi 2022 domači	Prenočitve 2022 domači
189.162	400.683
Prihodi 2022 tuji	Prenočitve 2022 tuji
1.013.090	2.223.482

POMLAD



2021	167.043	Rast +560,0 %
2022	1.102.560	

Prihodi marec – maj



2021	532.780	Rast +423,4 %
2022	2.788.512	

Prenočitve marec – maj

Potrošnja domačih in tujih turistov

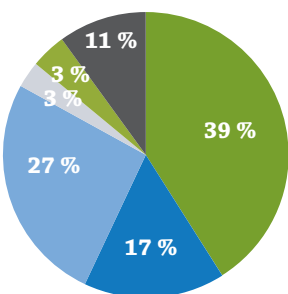
Domači	99,6 EUR/dan
---------------	---------------------

Podatki iz Ankete o turističnih potovanjih domačega prebivalstva, 2. četrletje (april – junij) 2022*

Tuji	176 EUR/dan
-------------	--------------------

Podatki iz Ankete o tujih turistih za april – maj 2022*

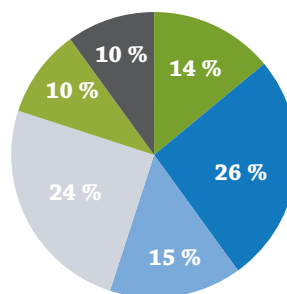
Prenočitve domači



Domači	
Zdraviliške občine	494.549
Gorske občine	218.895
Obmorske občine	340.141
Ljubljana	34.054
Mestne občine	42.985
Druge občine	132.689
Skupaj	1.263.313

● Zdraviliške ● Gorske ● Obmorske

Prenočitve tuji



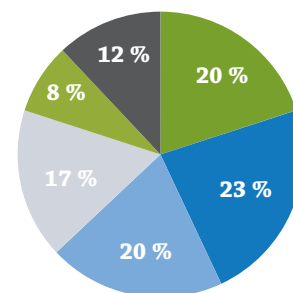
Tuji	
Zdraviliške občine	213.962
Gorske občine	392.934
Obmorske občine	235.840
Ljubljana	371.530
Mestne občine	158.699
Druge občine	152.234
Skupaj	1.525.199

● Ljubljana ● Mestne ● Druge

Vir: SURS, 2023. *Podatek samo za nastanjene v hotelih in podobnih obratih (EUR)

Prihodi turistov po vrstah občin

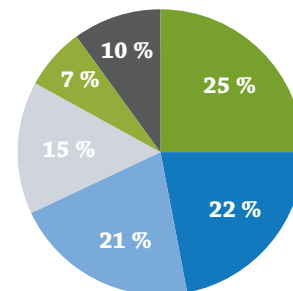
Vrsta občin	Marec	April	Maj	Skupaj
Zdraviliške občine	64.507	82.257	78.898	225.662
Gorske občine	61.367	75.180	118.247	254.794
Obmorske občine	44.999	81.264	91.502	217.765
Ljubljana	42.189	65.650	76.915	184.754
Mestne občine	23.444	27.590	34.750	85.784
Druge občine	27.466	45.468	60.867	133.801



● Zdraviliške ● Gorske ● Obmorske ● Ljubljana ● Mestne ● Druge

Prenočitve turistov po vrstah občin

Vrsta občin	Marec	April	Maj	Skupaj
Zdraviliške občine	214.067	242.823	251.621	708.511
Gorske občine	172.628	171.791	267.410	611.829
Obmorske občine	122.102	213.575	240.304	575.981
Ljubljana	91.758	142.503	171.323	405.584
Mestne občine	58.956	62.861	79.867	201.684
Druge občine	65.284	94.195	125.444	284.923



● Zdraviliške ● Gorske ● Obmorske ● Ljubljana ● Mestne ● Druge

Občine z največjim številom prenočitev

Občina	Število prenočitev
Ljubljana	405.584
Piran/Pirano	362.209
Bled	150.808
Moravske Toplice	132.637
Brežice	122.778
Kranjska Gora	122.000
Izola/Isola	103.142
Bohinj	99.282
Podčetrtek	92.646
Maribor	88.382

Prenočitve po državah

Država	Število prenočitev	Delež
Domači	1.263.313	45,3 %
Nemčija	209.309	7,5 %
Avstrija	197.978	7,1 %
Italija	146.835	5,3 %
Madžarska	89.939	3,2 %
Hrvaška	87.303	3,1 %
Srbija	78.536	2,8 %
Ukrajina	77.198	2,8 %
Češka	53.073	1,9 %
ZDA	46.864	1,7 %
Ostali	538.164	19,3 %

POLETJE



2021	2.164.861	Rast +29,3 %
2022	2.799.846	

Prihodi junij – avgust



2021	6.268.471	Rast +22,4 %
2022	7.673.333	

Prenočitve junij – avgust

Potročnja domačih in tujih turistov

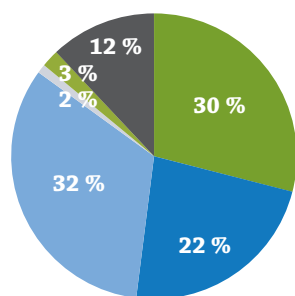
Domači	88 EUR/dan
---------------	-------------------

Podatki iz Ankete o turističnih potovanjih domačega prebivalstva, 3. četrletje (julij – september) 2022*

Tuji	180 EUR/dan
-------------	--------------------

Podatki iz Ankete o tujih turistih za julij – avgust 2021*

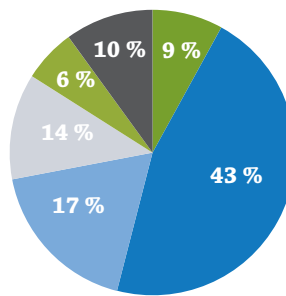
Prenočitve domači



Domači	
Zdraviliške občine	675.432
Gorske občine	486.523
Obmorske občine	715.332
Ljubljana	39.099
Mestne občine	67.689
Druge občine	261.844
Skupaj	2.245.919

● Zdraviliške ● Gorske ● Obmorske

Prenočitve tuji



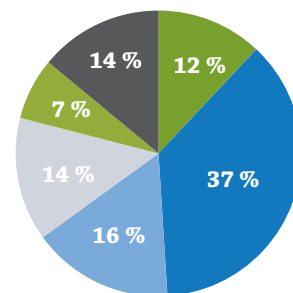
Tuji	
Zdraviliške občine	498.226
Gorske občine	2.352.324
Obmorske občine	948.647
Ljubljana	771.436
Mestne občine	301.393
Druge občine	555.388
Skupaj	5.427.414

● Ljubljana ● Mestne ● Druge

Vir: SURS, 2023. *Podatek samo za nastanjene v hotelih in podobnih obratih (EUR)

Prihodi turistov po vrstah občin

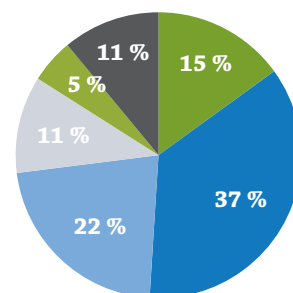
Vrsta občin	Junij	Julij	Avgust	Skupaj
Zdraviliške občine	117.030	94.097	116.149	327.276
Gorske občine	263.960	385.218	399.794	1.048.972
Obmorske občine	148.730	150.937	161.745	461.412
Ljubljana	100.245	137.692	152.610	390.547
Mestne občine	52.471	61.691	71.836	185.998
Druge občine	112.547	122.311	150.783	385.641



● Zdraviliške ● Gorske ● Obmorske ● Ljubljana ● Mestne ● Druge

Prenočitve turistov po vrstah občin

Vrsta občin	Junij	Julij	Avgust	Skupaj
Zdraviliške občine	358.699	366.336	448.623	1.173.658
Gorske občine	632.138	1.056.948	1.149.761	2.838.847
Obmorske občine	432.105	584.976	646.898	1.663.979
Ljubljana	206.755	278.456	325.324	810.535
Mestne občine	111.585	119.747	137.750	369.082
Druge občine	231.891	257.827	327.514	817.232



● Zdraviliške ● Gorske ● Obmorske ● Ljubljana ● Mestne ● Druge

Občine z največjim številom prenočitev

Občina	Število prenočitev
Piran/Pirano	936.166
Ljubljana	810.535
Bled	525.871
Bohinj	482.373
Kranjska Gora	403.590
Bovec	402.731
Radovljica	347.832
Brežice	326.092
Izola/Isola	321.911
Koper/Capodistria	208.531

Prenočitve po državah

Država	Število prenočitev	Delež
Domači	2.245.919	29,3 %
Nemčija	1.142.337	14,9 %
Nizozemska	506.836	6,6 %
Italija	412.183	5,4 %
Češka	410.831	5,4 %
Avstrija	350.607	4,6 %
Madžarska	286.646	3,7 %
Belgija	270.908	3,5 %
Francija	253.998	3,3 %
Poljska	239.317	3,1 %
Ostali	1.553.751	20,2 %

JESEN



2021	1.346.067	Upad -8,4 %
2022	1.232.447	

Prihodi september – november



2021	3.532.648	Upad -11,5 %
2022	3.127.499	

Prenočitve september – november

Potrošnja domačih in tujih turistov

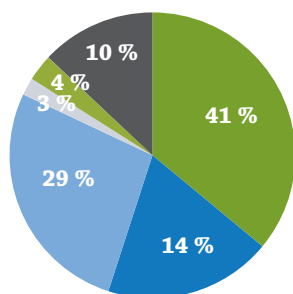
Domači	103 EUR/dan
--------	-------------

Podatki iz Ankete o turističnih potovanjih domačega prebivalstva, 4. četrtletje (oktober – december) 2022*

Tuji	214 EUR/dan
------	-------------

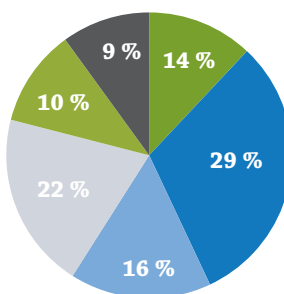
Podatki iz Ankete o tujih turistih za september – oktober 2021*

Prenočitve domači



Domači	
Zdraviliške občine	415.685
Gorske občine	141.307
Obmorske občine	292.443
Ljubljana	26.886
Mestne občine	36.984
Druge občine	98.913
Skupaj	1.012.218

Prenočitve tuji



Tuji	
Zdraviliške občine	293.717
Gorske občine	611.282
Obmorske občine	340.910
Ljubljana	474.446
Mestne občine	201.384
Druge občine	193.542
Skupaj	2.115.281

● Zdraviliške

● Gorske

● Obmorske

● Ljubljana

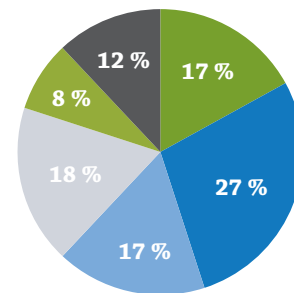
● Mestne

● Druge

Vir: SURS, 2023. *Podatek samo za nastanjene v hotelih in podobnih obratih (EUR)

Prihodi turistov po vrstah občin

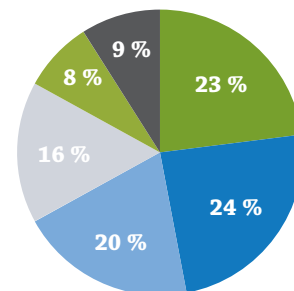
Vrsta občin	September	Oktober	November	Skupaj
Zdraviliške občine	70.732	74.143	67.299	212.174
Gorske občine	200.951	94.799	36.262	332.012
Obmorske občine	95.706	72.899	35.731	204.336
Ljubljana	99.969	75.893	49.684	225.546
Mestne občine	47.453	32.771	24.263	104.487
Druge občine	74.713	49.037	30.142	153.892



● Zdraviliške ● Gorske ● Obmorske ● Ljubljana ● Mestne ● Druge

Prenočitve turistov po vrstah občin

Vrsta občin	September	Oktober	November	Skupaj
Zdraviliške občine	246.603	245.304	217.495	709.402
Gorske občine	466.501	206.802	79.286	752.589
Obmorske občine	315.608	211.991	105.754	633.353
Ljubljana	220.029	163.755	117.548	501.332
Mestne občine	91.356	81.418	65.594	238.368
Druge občine	136.785	95.559	60.111	292.455



● Zdraviliške ● Gorske ● Obmorske ● Ljubljana ● Mestne ● Druge

Občine z največjim številom prenočitev

Občina	Število prenočitev
Ljubljana	501.332
Piran/Pirano	387.769
Bled	206.394
Moravske Toplice	137.208
Kranjska Gora	132.004
Brežice	125.048
Bohinj	121.910
Maribor	109.633
Izola/Isola	108.571
Podčetrtek	92.593

Prenočitve po državah

Država	Število prenočitev	Delež
Domači	1.012.218	32,4 %
Nemčija	395.713	12,7 %
Avstrija	243.835	7,8 %
Italija	191.727	6,1 %
Hrvaška	112.770	3,6 %
Srbija	89.072	2,8 %
Češka	83.079	2,7 %
ZDA	83.048	2,7 %
Madžarska	71.247	2,3 %
Združeno kraljestvo	70.304	2,2 %
Ostali	774.486	24,8 %

ZIMA



2021	325.711	Rast +125,1 %
2022	733.285	

Prihodi december – februar

2021	917.259	Rast +117,2 %
2022	1.992.512	

Prenočitve december – februar

Potrošnja domačih in tujih turistov

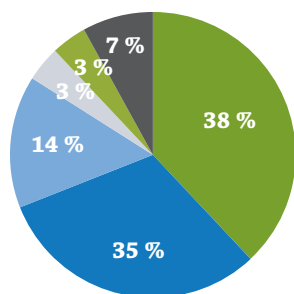
Domači	102 EUR/dan
--------	-------------

Podatki iz Ankete o turističnih potovanjih domačega prebivalstva, 1. četrletje (januar – marec) 2022*

Tuji	172 EUR/dan
------	-------------

Podatki iz Ankete o tujih turistih za december 2021 – januar 2022*

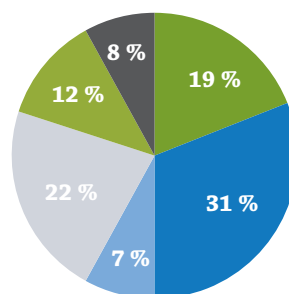
Prenočitve domači



Domači	
Zdraviliške občine	372.912
Gorske občine	345.773
Obmorske občine	136.210
Ljubljana	30.276
Mestne občine	33.654
Druge občine	66.497
Skupaj	985.322

● Zdraviliške ● Gorske ● Obmorske

Prenočitve tuji



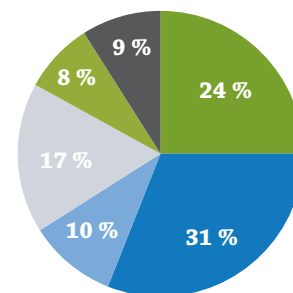
Tuji	
Zdraviliške občine	195.749
Gorske občine	307.662
Obmorske občine	72.161
Ljubljana	226.254
Mestne občine	125.537
Druge občine	79.827
Skupaj	1.007.190

● Ljubljana ● Mestne ● Druge

Vir: SURS, 2023. *Podatek samo za nastanjene v hotelih in podobnih obratih (EUR)

Prihodi turistov po vrstah občin

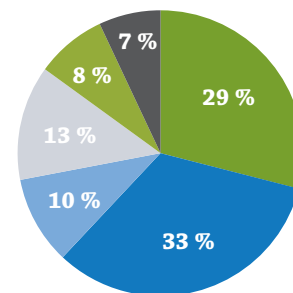
Vrsta občin	December	Januar	Februar	Skupaj
Zdraviliške občine	43.312	64.359	71.850	179.521
Gorske občine	71.096	87.049	70.269	228.414
Obmorske občine	15.919	31.154	29.133	76.206
Ljubljana	22.720	27.340	71.766	121.826
Mestne občine	16.080	18.758	26.151	60.989
Druge občine	17.459	20.275	28.595	66.329



● Zdraviliške ● Gorske ● Obmorske ● Ljubljana ● Mestne ● Druge

Prenočitve turistov po vrstah občin

Vrsta občin	December	Januar	Februar	Skupaj
Zdraviliške občine	150.337	196.472	221.852	568.661
Gorske občine	224.346	260.730	168.359	653.435
Obmorske občine	45.757	82.195	80.419	208.371
Ljubljana	54.717	62.273	139.540	256.530
Mestne občine	47.183	47.820	64.188	159.191
Druge občine	42.245	47.392	56.687	146.324



● Zdraviliške ● Gorske ● Obmorske ● Ljubljana ● Mestne ● Druge

Občine z največjim številom prenočitev

Občina	Število prenočitev
Ljubljana	256.530
Kranjska Gora	247.753
Piran/Pirano	138.754
Bohinj	117.374
Zreče	95.640
Brežice	92.780
Podčetrtek	80.953
Moravske Toplice	80.829
Maribor	77.654
Bled	76.011

Prenočitve po državah

Država	Število prenočitev	Delež
Domači	985.322	49,5 %
Hrvaška	185.588	9,3 %
Italija	165.560	8,3 %
Avstrija	92.865	4,7 %
Srbija	71.467	3,6 %
Madžarska	65.724	3,3 %
Nemčija	50.513	2,5 %
Bosna in Hercegovina	38.298	1,9 %
Ruska federacija	34.186	1,7 %
Češka	22.163	1,1 %
Ostali	280.826	14,1 %

62 DESTINACIJ

Zelena shema slovenskega turizma (ZSST)

je nacionalni program in certifikacijska shema, ki pod krovno znamko SLOVENIA GREEN:

- združuje vsa prizadevanja za trajnostni razvoj turizma v Sloveniji
- destinacijam in ponudnikom ponuja konkretna orodja za oceno in izboljšanje trajnostnega delovanja
- skozi znamko Slovenia Green to zeleno delovanje tudi promovira





Destinacije



Bohinj, Ljubljana, Čatež in Brežice, Laško, Kranj



Bled, Cerklje na Gorenjskem, Kranjska Gora, Litija in Šmartno pri Litiji, Ljubno, Ljutomer, Luče, Maribor, Murska Sobota, Nova Gorica, Podčetrtek, Portorož-Piran, Postojna, Radovljica, Rogaška Slatina, Rogla - Pohorje, Sevnica, Vipava, Velenje



Ajdovščina, Blagajeva dežela, Celje, Kanal ob Soči, Kostanjevica na Krki, Lenart, Radlje ob Dravi, Sveta Ana, Šentjur, Škofja Loka, Žalec, Žirovnica



Ankaran, Bela krajina, Cerklje na Gorenjskem, Kranjska Gora, Litija in Šmartno pri Litiji, Ljubno, Ljutomer, Luče, Maribor, Murska Sobota, Novo mesto, Ptuj, Razkriški kot, Rečica ob Savinji, Renče-Vogrsko, Slovenj Gradec, Šmarje pri Jelšah, Tržič, Zeleni kras

Obisk uradnega slovenskega turističnega portala



6.095.539

Število obiskovalcev portala



14.017.453

Število ogledov spletne strani



77 %

Ogledi prek mobilnih naprav (seje, %)



41
59

Število novih vsebin na turističnih straneh
Število prenovljenih vsebin na turističnih straneh



310
50

Število novih fotografij in videoposnetkov v mediateki

Delovanje na družbenih omrežjih



960.000

Število vseh sledilcev



7.462

Število objav



3.709.314

Število interakcij



585.516

Število sledilcev na Facebooku



253.254

Število sledilcev na Instagramu

Tiskovine



21

Število tiskanih tematskih publikacij



3

Število interaktivnih digitalnih publikacij



19

Število jezikovnih verzij turističnega zemljevida Slovenije



več kot
150

Število turističnih točk distribucije po vsej Sloveniji



260.000

Število distribuiranih tiskovin



DOGODKI IN AKTIVNOSTI

Pomembnejše aktivnosti

130 različnih webinarjev, virtualnih poslovnih dogodkov in workshopov v živo	20 sejmov in borz
10 študijskih tur za tuje turistične organizatorje in turistične agencije (TO in TA)	Več kot 97 študijskih potovanja za 186 novinarjev in več kot 2.166 objav v tujih medijih v vrednosti skoraj 5 milijonov evrov in dosegom preko 7 milijard ljudi
European Food Summit (32 novinarjev iz 16 držav)	52 sporočil za tuje medije in 26 novičnikov News from Slovenia

#tasteslovenia



58.708

Število obiskovalcev spletne strani

Inovativnost

1 nov Sejalec, 2 finalista
26 5* zvezdičnih doživetij
(12 novih in 5 recertificiranih)



134.409

Število ogledov spletne strani

Michelin

9 x 1 zvezdica, 1 x 2 zvezdici
6 x priznanje za trajnost/zelena zvezdica
41 Michelin Recommended
7 BIB Gourmand



NAGRADE 2022



The Golden City Gate
ITB Berlin, Nemčija
1x diamantno priznanje,
3x zlato priznanje
4x srebrno priznanje



Food Film Menu IGCAT
Spletna stran Taste Slovenia je zmagovalka med 10 najboljšimi spletnimi mesti za gurmanske popotnike.




Websi - digitalni presežki Slovenije
Slovenija
drugo mesto za izobraževalne on-line treninge Feel sLOVEni@



National Geographic
»Best of the world 2023«
National Geographic je Slovenijo uvrstil na seznam 25 navdihujočih destinacij za obisk v letu 2023



Conventa Best Event Awards
Slovenija
zmagovalec



I FEEL
SLOVENIA

UŽIVANJE V OKUSIH SLOVENIJE. NA MOJ NAČIN.

#ifeelsLOVEnia
#myway

TOP TRGI

SLOVENIJA 35,3% PRENOČITEV, -14,7 % UPAD



1.932.506

Prihodi



5.506.772

Prenočitve



2,8

PDB, noči



104

Potrošnja, EUR na dan*

Top tri persone



**LÉPOTNI
RAZVAJENCI**

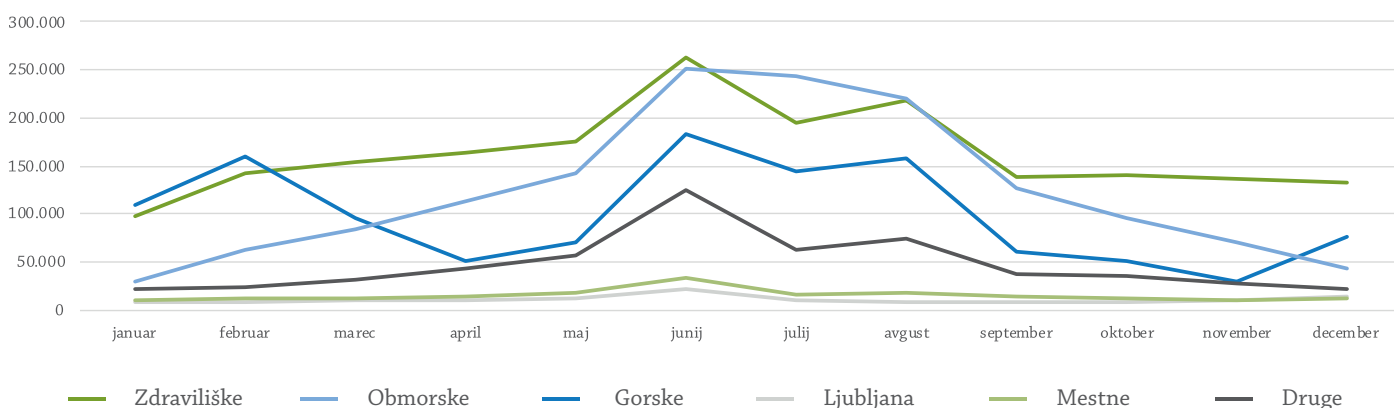


**VEČNO
MLADI**

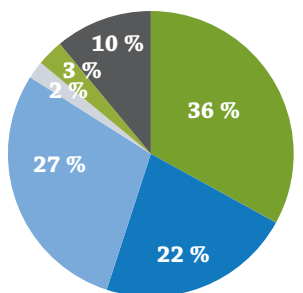


**ZELENI
RAZISKOVALCI**

Število prenočitev po vrstah občin in mesecih 2022

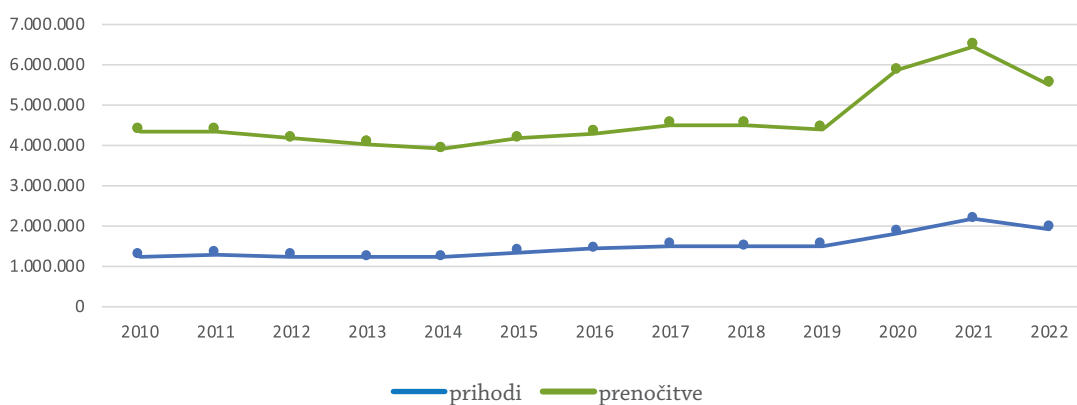


Prenočitve po vrstah občin 2022



● Zdraviliške ● Ljubljana
● Gorske ● Mestne
● Obmorske ● Druge

Gibanje prihodov in prenočitev 2010-2022



vir: SURS, 2023. *Povprečni izdatek turista, nastanjenega v hotelih in podobnih obratih (EUR)
 Več informacij o trgih najdete v [interaktivnem poročilu](#).

NEMČIJA 11,5 % PRENOČITEV, +67,9 % RAST



681.288

Prihodi



1.797.872

Prenočitve



2,6

PDB, noči



170

Potrošnja, EUR na dan*

Top tri persone



**ZELENI
RAZISKOVALCI**

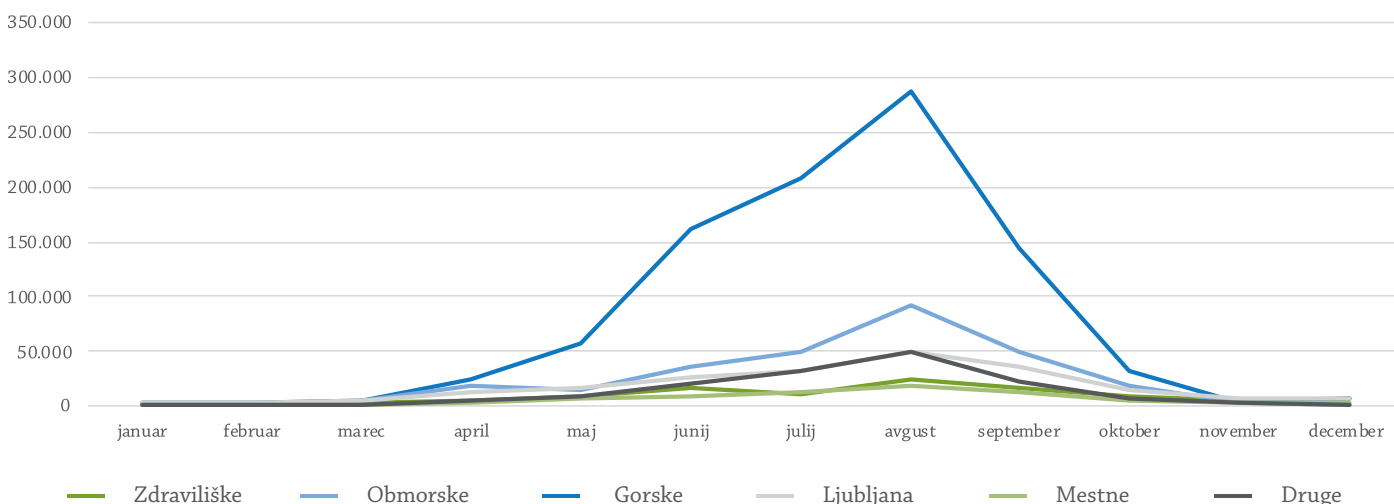


**URBANI
POTROŠNIKI**

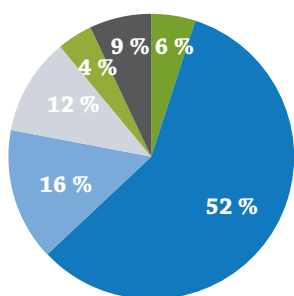


**LEPOTNI
RAZVAJENCI**

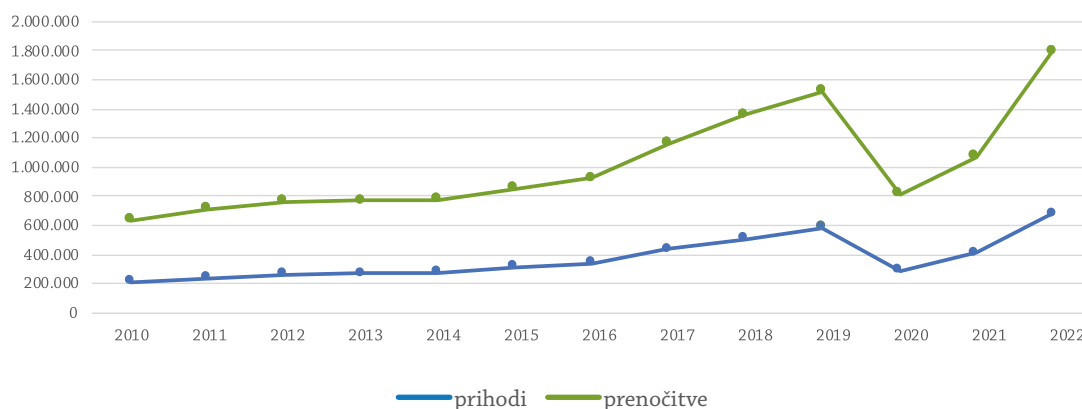
Število prenočitev po vrstah občin in mesecih 2022



Prenočitve po vrstah občin 2022



Gibanje prihodov in prenočitev 2010-2022



vir: SURS, 2023. *Povprečni izdatek turista, nastanjenega v hotelih in podobnih obratih (EUR)
Več informacij o trgih najdete v [interaktivnem poročilu](#).

TOP TRGI

AVSTRIJA 5,7 % PRENOČITEV, +104,2 % RAST



362.566

Prihodi



885.285

Prenočitve



2,4

PDB, noči



196

Potrošnja, EUR na dan*

Top tri persone



**LEPOTNI
RAZVAJENCI**

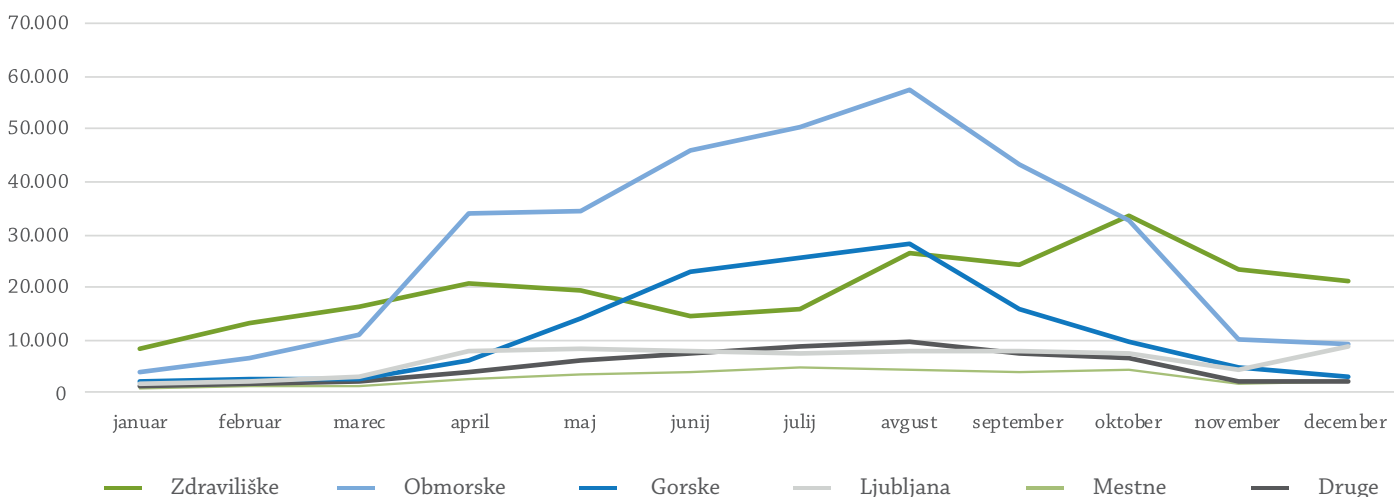


**URBANI
POTROŠNIKI**

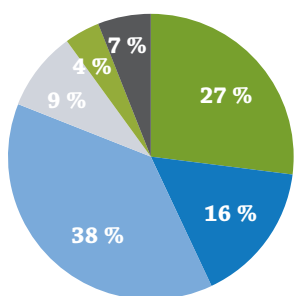


**ZELENI
RAZISKOVALCI**

Število prenočitev po vrstah občin in mesecih 2022

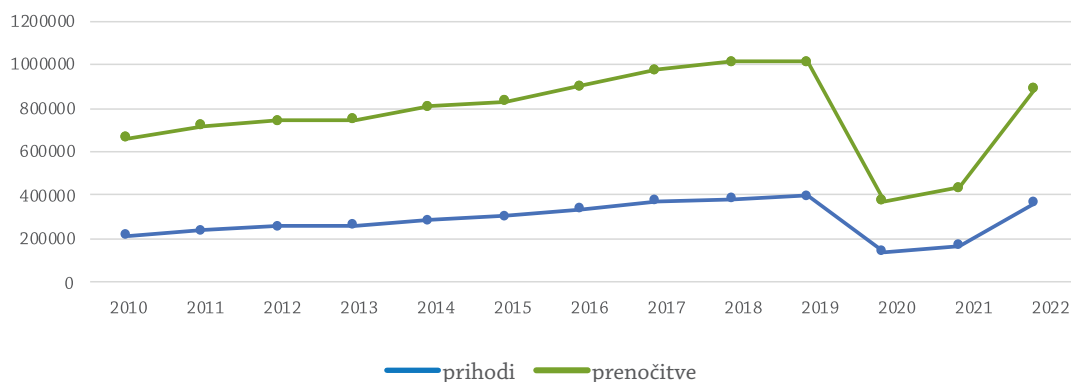


Prenočitve po vrstah občin 2022



● Zdraviliške ● Ljubljana
● Gorske ● Mestne
● Obmorske ● Druge

Gibanje prihodov in prenočitev 2010-2022



vir: SURS, 2023. *Povprečni izdatek turista nastanjenega v hotelih in podobnih obratih (EUR)
 Več informacij o trgih najdete v [interaktivnem poročilu](#).

ITALIJA 5,9 % PRENOČITEV, +159,2 % RAST



434.000

Prihodi



916.305

Prenočitve



2,1

PDB, noči



222

Potrošnja, EUR na dan*



**URBANI
POTROŠNIKI**



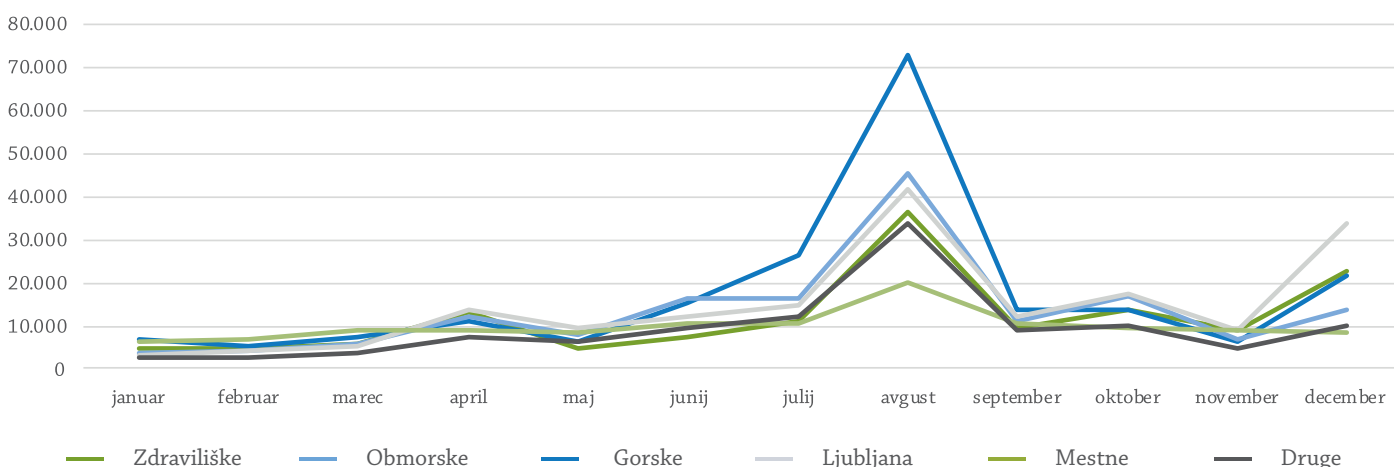
**ZELENI
RAZISKOVALCI**



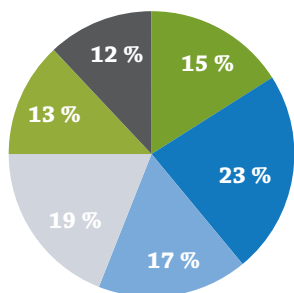
**DRUŽABNI
FOODIEJI**

Top tri persone

Število prenočitev po vrstah občin in mesecih 2022

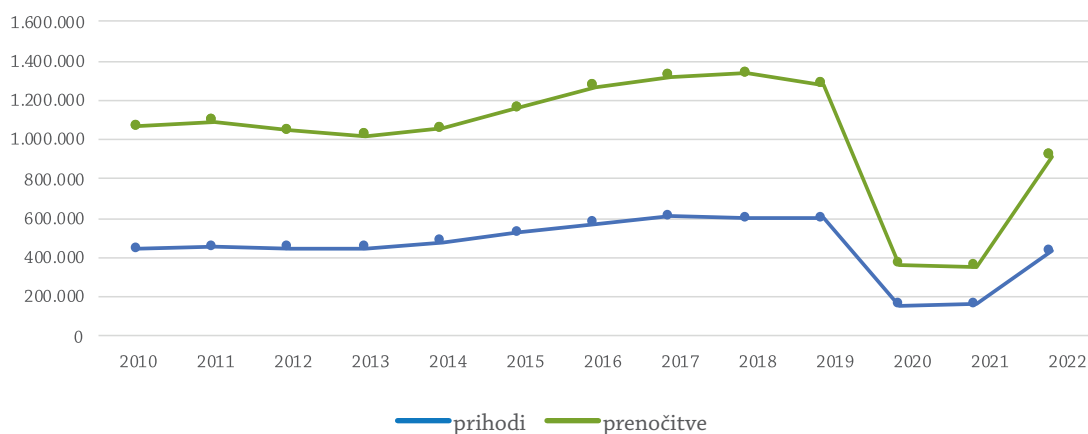


Prenočitve po vrstah občin 2022



● Zdraviliške ● Ljubljana
● Gorske ● Mestne
● Obmorske ● Druge

Gibanje prihodov in prenočitev 2010-2022



vir: SURS, 2023. *Povprečni izdelek turista nastanjenega v hotelih in podobnih obratih (EUR)
Več informacij o trgih najdete v [interaktivnem poročilu](#).

TOP TRGI

ČEŠKA 3,7 % PRENOČITEV, +71,9 % RAST



208.096

Prihodi



569.146

Prenočitve



2,7

PDB, noči



177

Potrošnja, EUR na dan*

Top tri persone



LEPOTNI
RAZVAJENCI

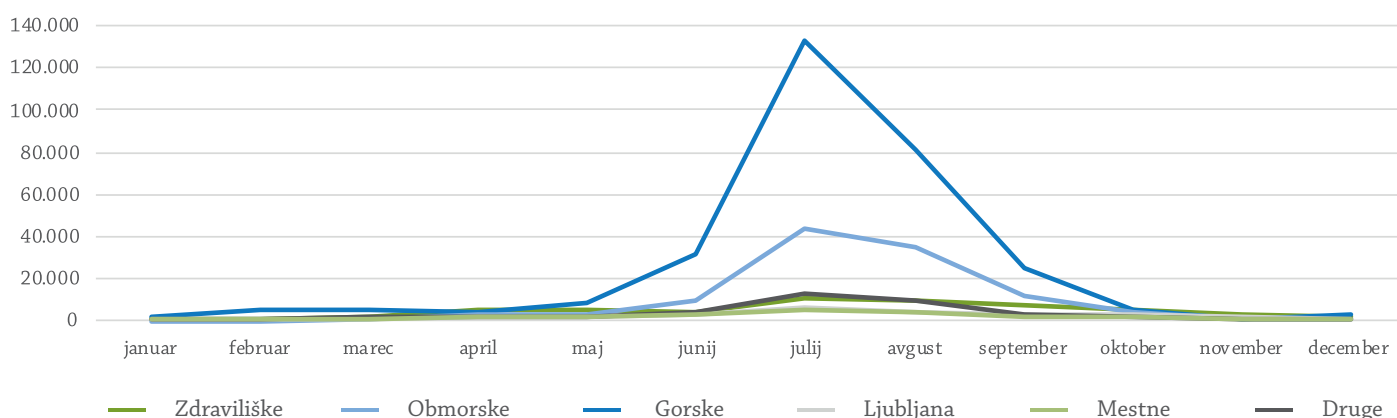


ZELENI
RAZISKOVALCI

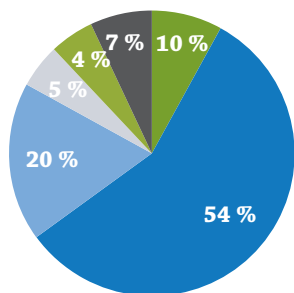


VEČNO
MLADI

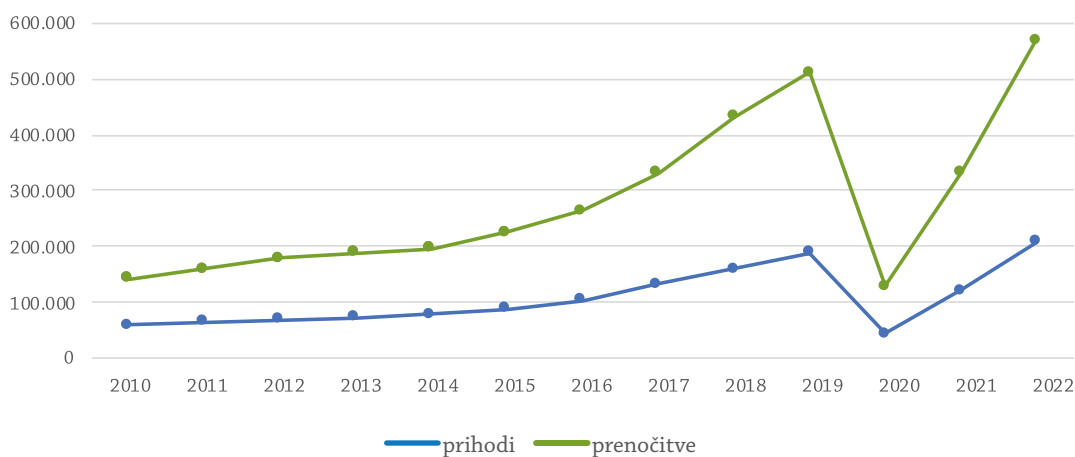
Število prenočitev po vrstah občin in mesecih 2022



Prenočitve po vrstah občin 2022



Gibanje prihodov in prenočitev 2010-2022



vir: SURS, 2023. *Povprečni izdatek turista iz drugih evropskih držav, nastanjenega v hotelih in podobnih obratih (EUR)
Več informacij o trgih najdete v [interaktivnem poročilu](#).

NIZOZEMSKA 4 % PRENOČITEV, +98,8 % RAST



203.320

Prihodi



627.815

Prenočitve



3,1

PDB, noči



158

Potrošnja, EUR na dan*

Top tri persone



**ZELENI
RAZISKOVALCI**

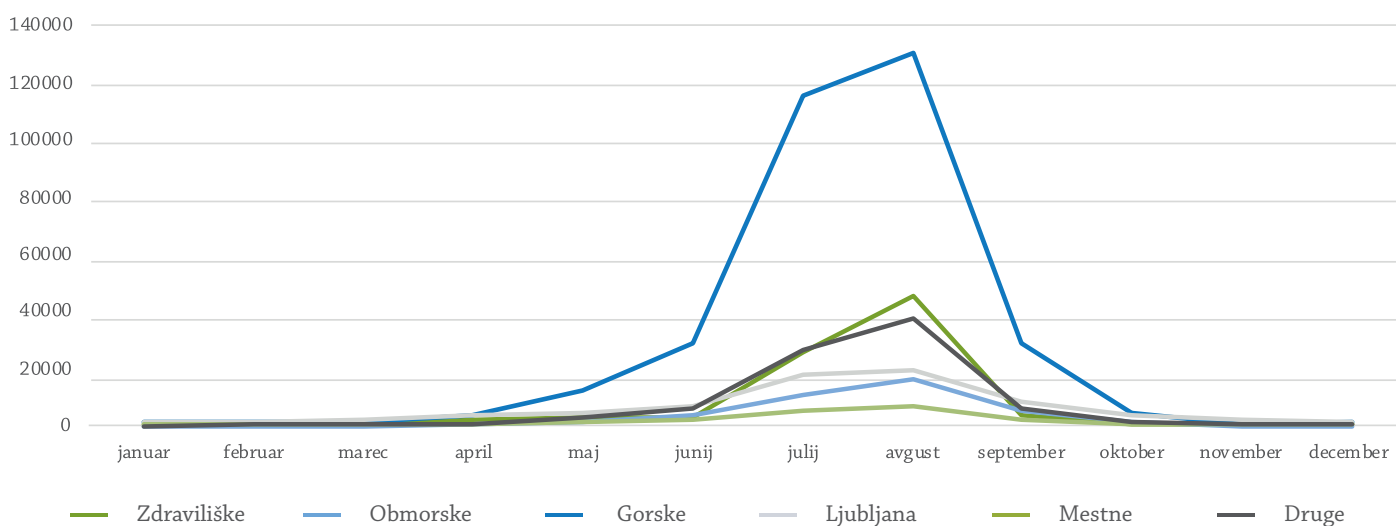


**URBANI
POTROŠNIKI**

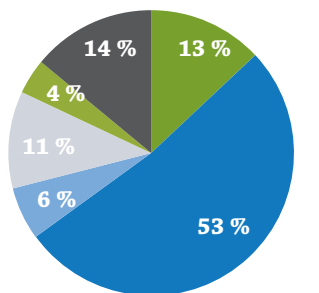


**VEČNO
MLADI**

Število prenočitev po vrstah občin in mesecih 2022

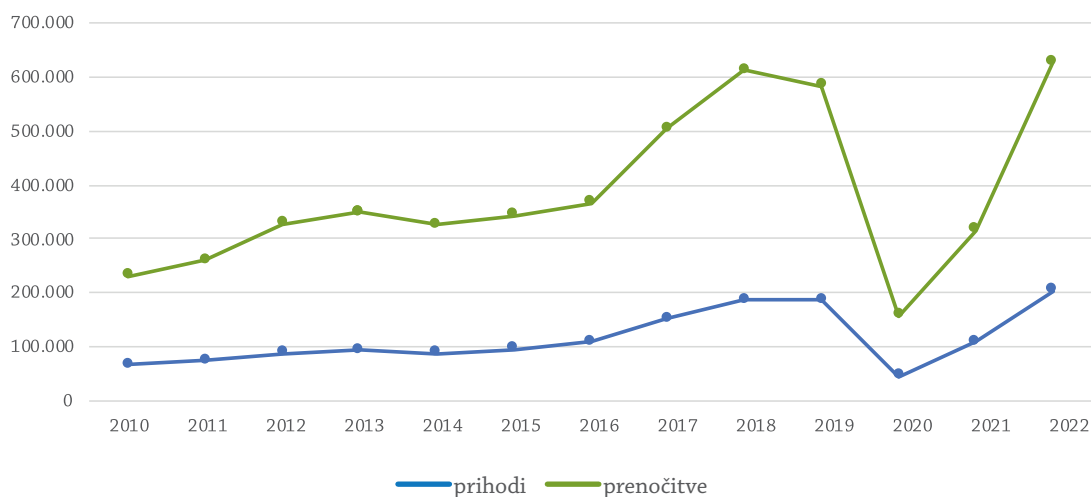


Prenočitve po vrstah občin 2022



● Zdraviliške ● Ljubljana
● Gorske ● Mestne
● Obmorske ● Druge

Gibanje prihodov in prenočitev 2010-2022



vir: SURS, 2023. *Povprečni izdatek turista iz držav Beneluksa, nastanjenega v hotelih in podobnih obratih (EUR)
 Več informacij o trgih najdete v [interaktivnem poročilu](#).

I FEEL
SLOVENIA

BITI ENO Z NARAVO. NA MOJ NAČIN.

#ifeelsLOVEnia
#myway

Osnovne opredelitve v turizmu

Turizem je splet dejavnosti oseb, ki potujejo in bivajo v kraju zunaj svojega običajnega okolja zaradi preživljanja prostega časa, sprostitve, poslov ali iz drugih razlogov, in sicer najmanj en dan (z najmanj eno prenočitvijo), vendar ne več kot leto (365 dni) brez prekinitve.

Turist je oseba, ki potuje zaradi preživljanja prostega časa, sprostitve, poslov ali iz drugih razlogov, vendar ne zaradi zaslужka (turist ne prejme plačila, nagrade), in ki prenoči vsaj eno noč (vendar zaporedno ne več kot 365-krat) v gostinskem ali kakem drugem nastanitvenem objektu v kraju zunaj svojega običajnega okolja.

Prenočitev je vsaka noč, ki jo turist dejansko preživi v nastanitvenem objektu (prespi ali se tam le zadržuje) ali ko je tam le prijavljen (njegova fizična navzočnost ni nujna).

Prihodi turistov v nastanitveni objekt so opredeljeni s številom oseb, ki prispejo v nastanitveni objekt in se tam prijavijo. Upoštevajo se vse osebe ne glede na starost (torej tudi otroci, za katere so prenočitve brezplačne).

Vsebinski viri

Banka Slovenije, 2023.

eKataster jam. Najdeno marca 2023 na spletnem naslovu Google Analytics.

Emplifi, 2023.

Global Peace Index 2022. Najdeno marca 2023 na spletnem naslovu <http://visionofhumanity.org/>

Global Terrorism Index 2022. Najdeno marca 2023 na spletnem naslovu <http://visionofhumanity.org/>

Portal Slovenia.info. Najdeno marca 2023 na spletnem naslovu <http://www.slovenia.info>

Slovenska turistična organizacija. Interni viri. Ljubljana: Slovenska turistična organizacija.

Slovenska turistična organizacija, Valicon, 2017. Identifikacija tržnega potenciala.

Statistični urad Republike Slovenije (SURS). Anketa o tujih turistih, 2023.

Statistični urad Republike Slovenije (SURS). Najdeno marca 2023 na spletnem naslovu <http://www.stat.si/statweb>

Statistični urad Republike Slovenije (SURS). Potovanja domačega prebivalstva, 2023

UNWTO Global tourism dashboard. Najdeno marca 2023.

Vlada Republike Slovenije, 2023.

World Economic Forum. The Global Competitiveness Report 2022, 2022.

Slikovni viri Mediateka STO. Najdeno aprila 2023.

Kratice

SURS Statistični urad Republike Slovenije
UNWTO Svetovna turistična organizacija

STO Slovenska turistična organizacija
PDB Povprečna doba bivanja





I FEEL
SLOVENIA

Slovenska turistična organizacija

Dimičeva ulica 13, SI-1000 Ljubljana

t +386 (0)1 589 85 50

f +386 (0)1 589 85 60

e info@slovenia.info

www.slovenia.info

Sledite nam na družbenih omrežjih:



Feel Slovenia | www.slovenia.info/facebook



FeelSlovenia | www.slovenia.info/instagram



Feel Slovenia | www.slovenia.info/twitter



Feel Slovenia | www.slovenia.info/youtube



Feel Slovenia | www.slovenia.info/pinterest



Slovenia Tourism | www.slovenia.info/twitterstb



Slovenian Tourist Board | www.slovenia.info/linkedin

Izdajatelj: Slovenska turistična organizacija, Slovenija

Uredila: Ana Jemec Špik

DTP: studio Terminal d.o.o.

Fotografije: Mediateka STO/April 2023